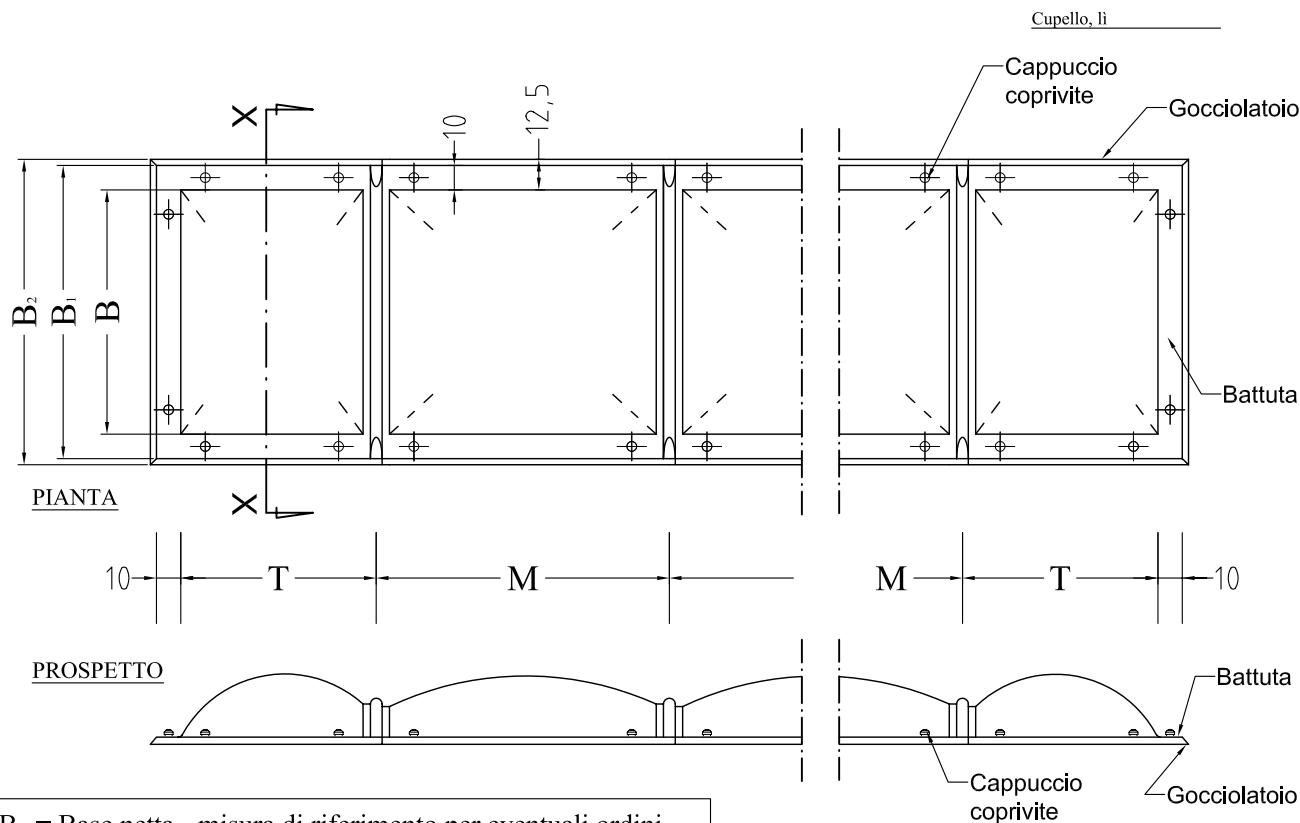


## LUCERNARI componibili



B = Base netta - misura di riferimento per eventuali ordini  
 B<sub>1</sub> = Base con battuta (B + battuta di cm 10, estesa su tutto il perimetro)  
 B<sub>2</sub> = Base totale (B + battuta di cm 10 + cm 2,5 gocciolatoio, estesi su tutto il perimetro)

M = Luce netta interMedia  
 T = Luce netta Testata

H = altezza della cupola.

### LUCERNARIO componibile PROPOSTO

B = .....  
 B<sub>1</sub> (B + 20) = ..... H = .....  
 B<sub>2</sub> (B + 25) = ..... colore = .....

#### Composto da:

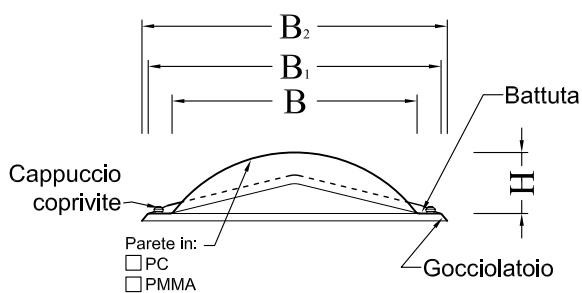
N° ..... cupole M (interMedie) da cm.....

N° ..... cupole T (di Testata) da cm.....

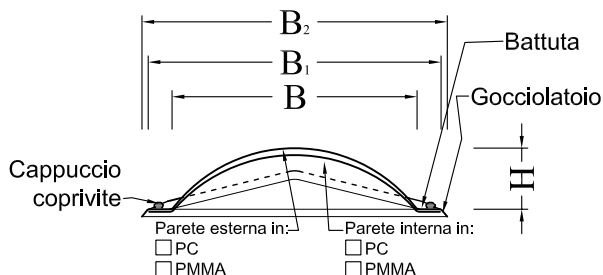
Lunghezza Totale del Lucernario cm.....

### SEZIONE X-X

☐ PARETE SEMPLICE



☐ PARETE DOPPIA



**EUROCUPOLE srl - termoformatura lucernari cupole e tunnel - Evacuatori di Fumo e Calore**

via Giovanni XXIII n 15 - 66051 Cupello (CH) - P.Iva e Cod. Fisc. 02079870693

www.eurocupole.it

e-mail info@eurocupole.it